

PÁN KAŽDÝ DEN PŘIDÁVAL (Sk 2,47)

Křesťanská komunita

První křesťané nežili v katakombách! V nich se jen schovávali a také zde pohřbívali své zesnulé. Žili vedle ostatních lidí a mezi nimi. Scházeli se v domech setkání, kterým se říkalo domus ecclesiae. Tentokrát vstoupíme do jednoho z těchto prastarých domů a budeme objevovat, jak tehdy křesťané v jedné komunitě žili.

(5. – 7. třída ZŠ)

Katecheze č. 2 z cyklu „Skutky apoštolů“

Úvodní poznámka

V této hodině doporučujeme používat pracovní list průběžně během celého setkání. Na začátku rozdá katecheta dětem pracovní list č. 1. Katecheta podle úvodu seznámí skupinu s náplní hodiny – životem prvních křesťanských komunit – a posléze nechá děti zpracovat stanovené hypotézy, které si mohou zaznamenat. Následuje vyprávění, jak je naznačeno níže.

Reálie jsou vzaty z [výsledků archeologických průzkumů v Dura Europos](#) v dnešní Sýrii.

Seznamte se s Taciánem!

Zdravím vás a vítám vás ve svém domě! Jmenuji se Tacián a bydlím tady v Dura Europos, v téhle trochu ztracené římské osadě skoro na hranicích říše, která se zato nachází hned vedle obchodní cesty. Proto se tady pořád pohybuje spousta lidí a na ulici je slyšet mnoho jazyků. Když si jdete třeba na trh něco koupit, uslyšíte lidi mluvit syrsky, aramejsky, persky, řecky a samozřejmě latinsky, a to už vůbec nepočítám různá nářečí!

Naše město je ale díky tomu dost velké: kdybyste ho chtěli projít celé, potřebovali byste k tomu skoro celý den!

My křesťané se scházíme tady v mém domě, ale ve městě je ještě jedna synagóga a dva chrámy zasvěcené pohanským bohům Mithrovi a Bélovi. Ale pojďte dál – všechno vám tu ukážu.

Můj dům

Dávejte pozor, ať nezakopnete o tyhle rozbité dlaždice, musíme podlahu na nádvoří co nejdřív opravit! Chápete – chodíme tudy hodně často. A tady je největší místnost v domě, ve které slavíme eucharistii; může být velká asi tak jako dvě nebo tři vaše školní třídy. Vzadu je místnost, která slouží jako sklad a kde se dá v případě potřeby i přespat. Víte, že kromě jiných misionářů tady byl u nás hostem i jeden Pavlův společník? A tahle místnost je katechetický sál. Omluvte, prosím, ten nepořádek... ale nikdo tady neuklidil ani stolky, ani tabulky a pera... Ale pojďme dál; tady je srdce domu: vyzdobené baptisterium. Líbí se vám? Dali jsme sem obraz Dobrého pastýře, abychom si připomněli, že Ježíš se o nás, malé stádečko, vždycky stará.

Naše malé společenství

Tady v Duře je nás křesťanů asi sedmdesát, což prakticky znamená několik rodin. Je hezké, že v naší malé komunitě, ať už je někdo svobodný nebo otrok – dokonce i ti, kteří vlastní nějaké otroky – všichni sedíme vedle sebe. I když jsme různí (někdo se narodil tady, jiní se přistěhovali z Řecka, a je tady dokonce i jeden římský voják), snažíme se tady žít jako bratři, dávat něco do společného majetku a pomáhat si tak, jak nás tomu naučil Ježíš a jak to také dělali první křesťané v Jeruzalémě. A také se snažíme pomáhat těm nejhudším ve městě – jako to jednoduše dělají dobří sousedé. Nevím ale, jak to bude dál, protože máme několik katechumenů, kteří se připravují na křest, a také další, kteří by se chtěli stát křesťany. To už se sem pak všichni nevejdeme – ale je krásné vidět, jak nám Pán každý den „přidává“.

Pojďte, zavedu vás zase k východu a na tu dlážděnou cestu až k vstupní bráně; zajdeme si ještě na trh. Jistě, není to žádná velkolepá brána, je vlastně úplně obyčejná a trochu stranou... Je to sice jen vstup do obyčejného domu, a přesto je mimořádný: je to dům jednoho společenství.

Závěr setkání

Katecheta nyní rozdá pracovní list č. 2, kde děti mohou **splnit zadané úkoly**, případně **vyhodnotit hypotézy** vytvořené v první části hodiny.

Jako **téma k diskusi** lze využít podnět, co nás pojí s prvními křesťany a co nás od nich odlišuje, a to včetně poznaných reálií a způsobu života církve.

Závěrečná modlitba

K modlitbě je možné přečíst Sk 24,41-47.

Závěrečná modlitba:

Pane, dej nám vytrvalost prvních křesťanů, abychom jako oni byli věrní Eucharistii a tvému slovu, abychom naslouchali katechezi a bratřím, byli schopní přijímat druhé, abychom byli rádi s druhými a oblíbení všemi. Prosíme tě o to skrze Ježíše, našeho Dobrého pastýře. Amen.

Autor: Maria Grazia Ciravegna a Francesco Cravero.

Překlad a úpravy z Dossier Catechista 2/2015 – 2016 David Žofák a Lenka Jeřábková.

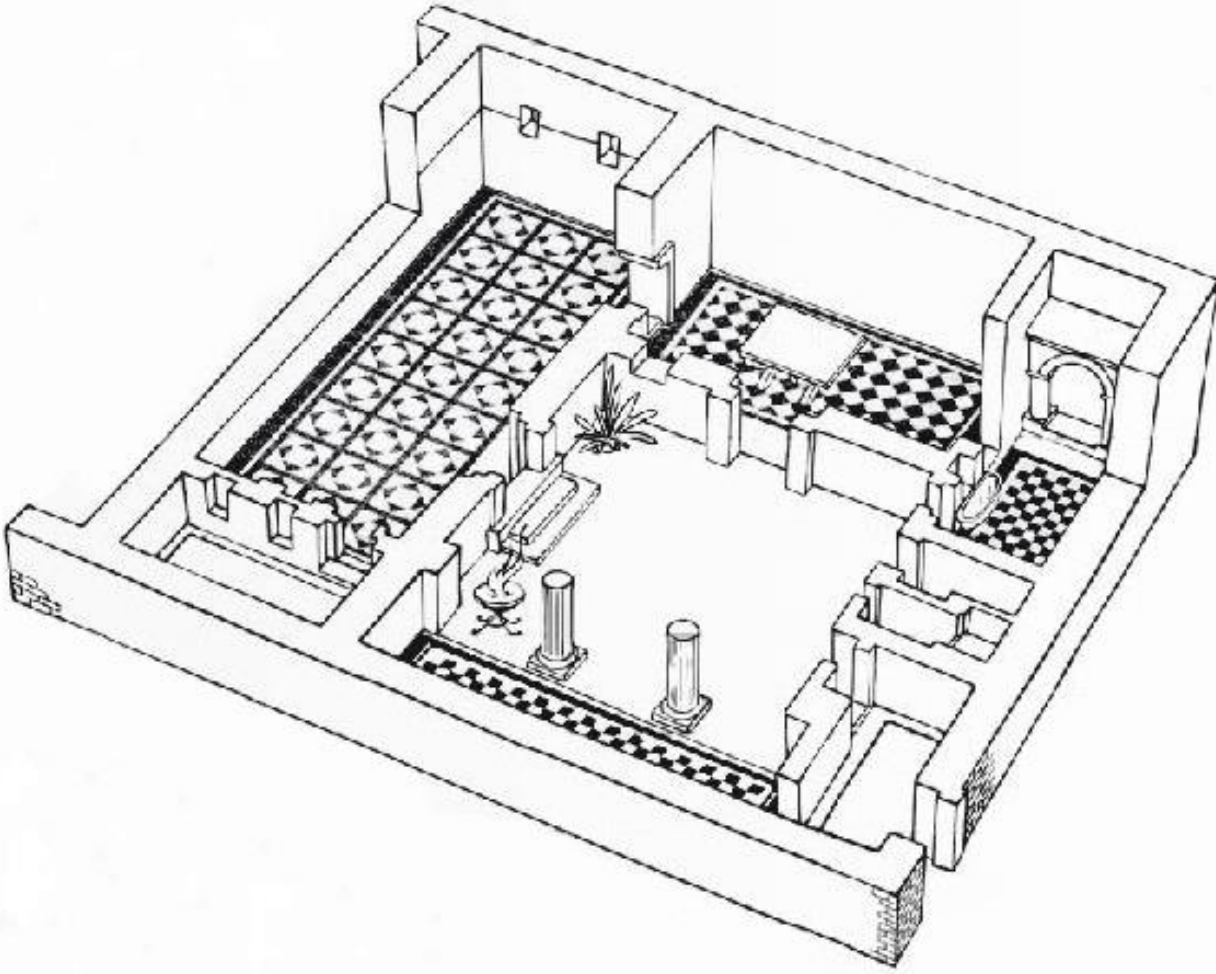
Taciánův dům

Návštěva v Dura Europos

Pracovní list č. 1

První křesťané se scházeli v domech, kterým se říkalo *domus ecclesiae* (domy církve, domy shromáždění).

Vstupme teď do jednoho z nejstarších takových domů, které se kdy našly, a podívejme se, jak ho archeologové podle vykopávek rekonstruovali.



Přemýšlej a odpověz: vytvoř hypotézy

1. Kolik lidí by se podle tebe mohlo shromáždit v největší místnosti?
2. Pod obloukem se nachází vodní nádrž. K čemu asi sloužila?
3. V největší místnosti se našlo mnoho voskových stop. Jak se tam dostaly?
4. Na podlaze vnitřního nádvoří je vyšlapaná úhlopříčná cestička mezi vstupem do domu a velkou místností. Co to může znamenat?
5. Co nás napadne, když se dozvíme, že v prostřední místnosti byl nalezen psací materiál?
6. Jaké by mohly mít jednotlivé místnosti využití?

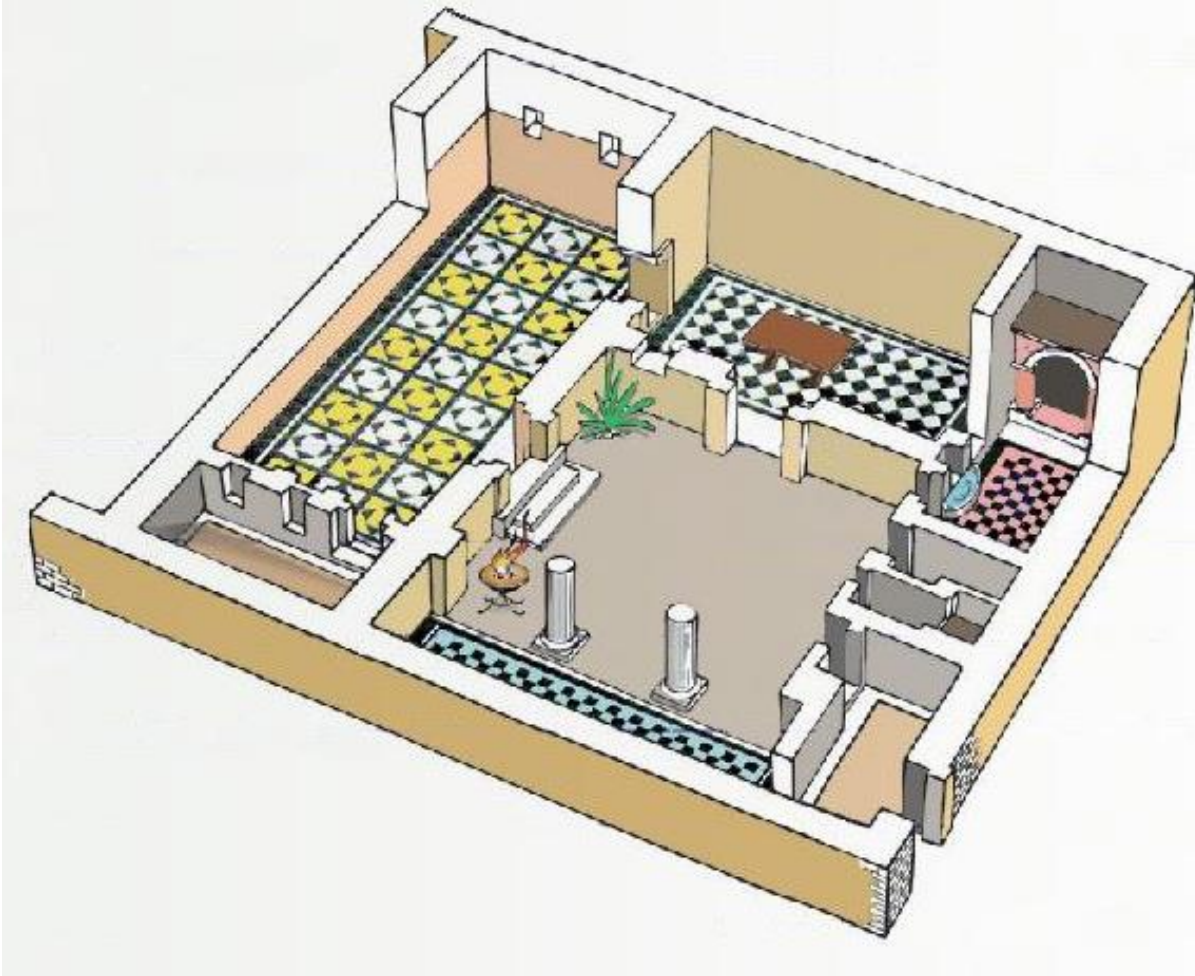
Taciánův dům

Návštěva v Dura Europos

Pracovní list č. 1

První křesťané se scházeli v domech, kterým se říkalo *domus ecclesiae* (domy církve, domy shromáždění).

Vstupme teď do jednoho z nejstarších takových domů, které se kdy našly, a podívejme se, jak ho archeologové podle vykopávek rekonstruovali.



Přemýšlej a odpověz: vytvoř hypotézy

1. Kolik lidí by se podle tebe mohlo shromáždit v největší místnosti?
2. Pod obloukem se nachází vodní nádrž. K čemu asi sloužila?
3. V největší místnosti se našlo mnoho voskových stop. Jak se tam dostaly?
4. Na podlaze vnitřního nádvoří je vyšlapaná úhlopříčná cestička mezi vstupem do domu a velkou místností. Co to může znamenat?
5. Co nás napadne, když se dozvíme, že v prostřední místnosti byl nalezen psací materiál?
6. Jaké by mohly mít jednotlivé místnosti využití?

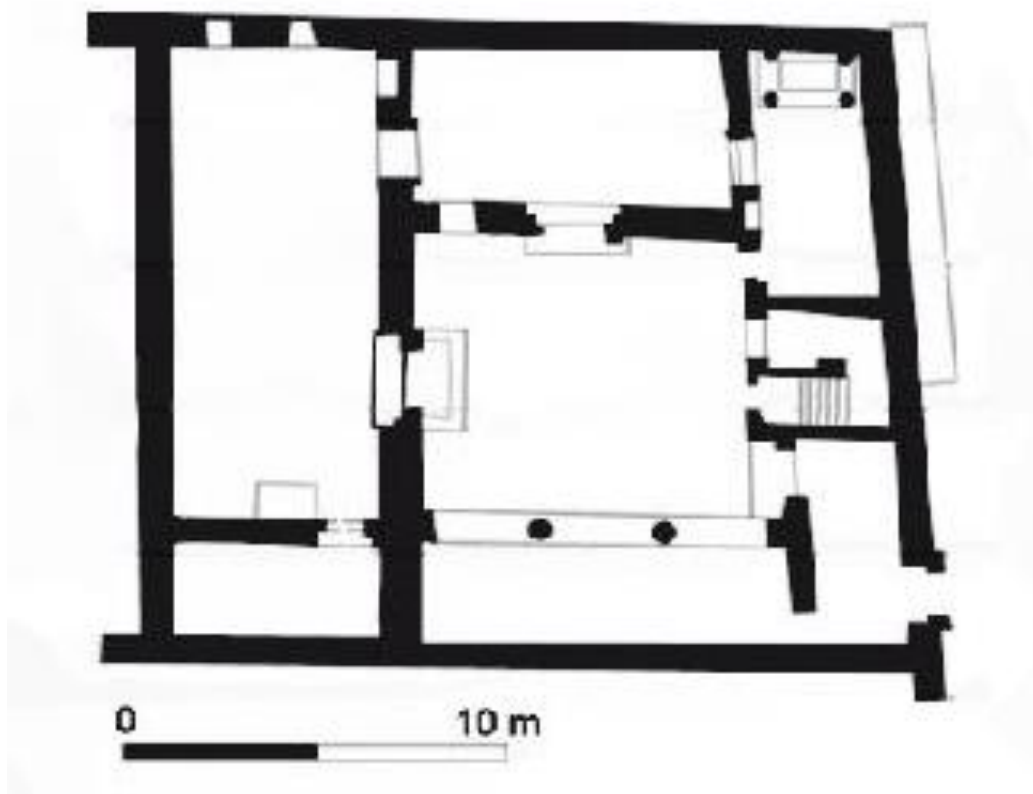


Taciánův dům

Návštěva v Dura Europos

Pracovní list č. 2

Máme za sebou návštěvu u našeho přítele Taciána a důkladně jsme si jeho dům prohlédli. Určitě teď nebude obtížné odpovědět na otázky a zakreslit polohu jednotlivých částí jeho domu do náčrtku!



Podle obrázků na půdorysu domu označ:

1. Šipkou vstup do domu.
2. Velkým „X“ otevřené vnitřní nádvoří za vchodem.
3. Menším „x“ sloupovou předsíň – portikus (sloupy vidíš zřetelně na předchozím obrázku).
4. Největší místnost (vlevo na obrázku...) písmenem „E“.
5. Písmenem „O“ místnost, do které se vstupuje z místnosti „E“.
6. Střední místnost „C“.
7. Prostor zkrášlený obloukem „B“.
8. Vyznač cestu mezi vstupem a největší místností výraznějším šrafováním.
9. Spočítej přibližně velikost největší místnosti „E“.

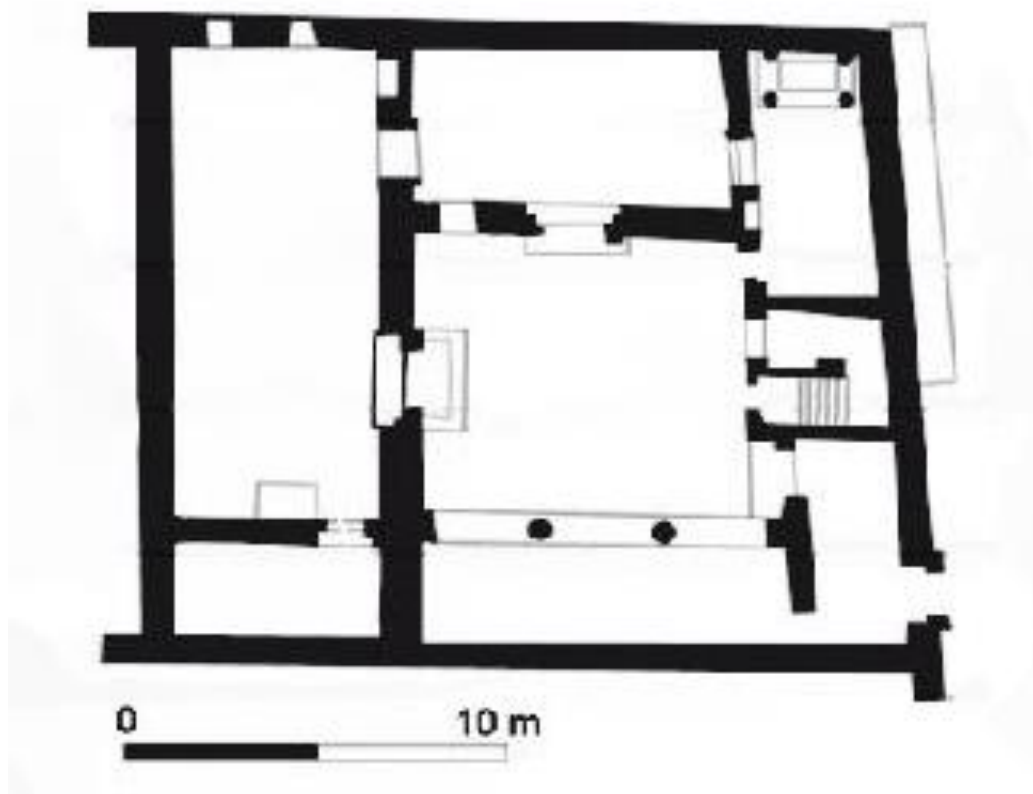


Taciánův dům

Návštěva v Dura Europos

Pracovní list č. 2

Máme za sebou návštěvu u našeho přítele Taciána a důkladně jsme si jeho dům prohlédli. Určitě teď nebude obtížné odpovědět na otázky a zakreslit polohu jednotlivých částí jeho domu do náčrtku!



Podle obrázků na půdorysu domu označ:

1. Šipkou vstup do domu.
2. Velkým „X“ otevřené vnitřní nádvoří za vchodem.
3. Menším „x“ sloupovou předsíň – portikus (sloupy vidíš zřetelně na předchozím obrázku).
4. Největší místnost (vlevo na obrázku...) písmenem „E“.
5. Písmenem „O“ místnost, do které se vstupuje z místnosti „E“.
6. Střední místnost „C“.
7. Prostor zkrášlený obloukem „B“.
8. Vyznač cestu mezi vstupem a největší místností výraznějším šrafováním.
9. Spočítej přibližně velikost největší místnosti „E“.